




 Ściana	 Komin	 Drzwi	 Ściana	 Majster
 Dach				 Ogród przed domem
 Ogród przed domem				 Okno
 Ściana				 Ściana
 Drzwi				 Dach
 Okno	<p><a href="http://www.basiowegry.wordpress.com">www.basiowegry.wordpress.com</a></p> <p><b>BG BASIOWE Gry Planszowe</b> Darmowe Gry dla Przedszkolaków</p>			 Komin
 Dach				 Ściana
 Majster	 Ściana	 Drzwi	 Okno	 Rozbórka domu oddaj 1 część


 Ściana	1	2	3	4
--	---	---	---	---


 Okno	1	2	3
---	---	---	---


 Drzwi	1
--	---


# Plan Budowy


BASIOWE Gry Planszowe  
Darmowe Gry dla Przedszkolaków

 Dach	1
--	---

 Ogród przed domem	1
---	---

 Komin	1
--	---


 Ściana	1	2	3	4
---	---	---	---	---


 Okno	1	2	3
---	---	---	---

 Drzwi	1
--	---


# Plan Budowy


BASIOWE Gry Planszowe  
Darmowe Gry dla Przedszkolaków


 Dach	1
--	---

 Ogród przed domem	1
--	---

 Komin	1
---	---


 Ściana	1	2	3	4
--	---	---	---	---


 Okno	1	2	3
---	---	---	---


 Drzwi	1
--	---


**Plan Budowy**


**B&B Basjowe Gry Planszowe**  
Darmowe Gry dla Przedszkolaków


 Dach	1
--	---

 Ogród przed domem	1
---	---

 Komin	1
--	---


 Ściana	1	2	3	4
---	---	---	---	---


 Okno	1	2	3
---	---	---	---


 Drzwi	1
--	---

**Plan Budowy**

**B&B Basjowe Gry Planszowe**  
Darmowe Gry dla Przedszkolaków

 Dach	1
--	---

 Ogród przed domem	1
--	---

 Komin	1
---	---

# Zasady gry

Celem gry jest zbudowanie domu. Praca podzielona jest na części i należy je wszystkie wykonać - na szczęście w dowolnej kolejności. Grę rozpoczyna się od rozdania graczom **Planów Budowy**. Następnie wszyscy ustawiają swoje pionki na polu z majstrem i kolejno rzucają kostkami. Ilość oczek pokazuje o ile pól należy przesunąć pionek. Po zatrzymaniu się gracz sprawdza, czy brakuje mu w **Planie Budowy** takiego elementu. Jeśli tak, to zaznacza sobie jedno pole przy tym takim samym obrazku. Jeśli ma już wystarczającą ilość takich elementów to nic się nie dzieje. W grze istnieją dwa rodzaje pól specjalnych. **Majster** pozwala na dołożenie żetonu na dowolnym polu własnego Planu Budowy. Rozbiórka to utrata jednego, dowolnego żetonu z własnego Planu. Wygrywa gracz, który pierwszy zbierze wszystkie elementy niezbędne do budowy domu (zakryje wszystkie pola z cyframi na własnym Planie Budowy).

## Informacje dodatkowe:

Gra wymaga dodatkowo przygotowania po 1 jednym pionku oraz po 11 żetonów dla każdego z graczy. Potrzebna będzie też 1 kostka.

Miłej gry życzą

[www.basiwegry.wordpress.com](http://www.basiwegry.wordpress.com)



W grze wykorzystano grafiki na licencji Public Domain z:

[pixabay.com/pl/dom-ksi%C4%99%C5%BCyc-gwiazd-santa-claus-41405/](http://pixabay.com/pl/dom-ksi%C4%99%C5%BCyc-gwiazd-santa-claus-41405/)

[pixabay.com/pl/kobieta-pojenia-ogr%C3%B3d-wiosna-lato-213726/](http://pixabay.com/pl/kobieta-pojenia-ogr%C3%B3d-wiosna-lato-213726/)

[pixabay.com/pl/dach-czerwony-dom-160989/](http://pixabay.com/pl/dach-czerwony-dom-160989/)

[pixabay.com/pl/%C5%9Bciany-drzwi-wstawka-zapis-295466/](http://pixabay.com/pl/%C5%9Bciany-drzwi-wstawka-zapis-295466/)

[pixabay.com/pl/parapet-kaktus-kwiat-dom-155621/](http://pixabay.com/pl/parapet-kaktus-kwiat-dom-155621/)

[pixabay.com/pl/mur-z-ceg%C5%82y-%C5%9Bciany-sztuka-projekt-185085/](http://pixabay.com/pl/mur-z-ceg%C5%82y-%C5%9Bciany-sztuka-projekt-185085/)

[pixabay.com/pl/wyburzy%C4%87-spychacz-%C5%82zawienie-498443/](http://pixabay.com/pl/wyburzy%C4%87-spychacz-%C5%82zawienie-498443/)

[pixabay.com/pl/in%C5%BCynier-architekt-osoby-plany-296438/](http://pixabay.com/pl/in%C5%BCynier-architekt-osoby-plany-296438/)

[pixabay.com/pl/dom-budynku-strona-g%C5%82%C3%B3wna-158511/](http://pixabay.com/pl/dom-budynku-strona-g%C5%82%C3%B3wna-158511/)